

ERGEBNISSE

des Ideen-Workshops für Kinder und Jugendliche vom 22.09.2022

Spielen und Bewegen in der Grünstraße



Der **Spielplatz und die Sportfläche** in der Grünstraße sollen 2023 umgestaltet und zu einem Quartiersplatz werden. Deshalb haben wir Kinder und Jugendliche aus der Nachbarschaft am **22.09.2022 zu einem Ideenworkshop** zur Planung der neuen **Gestaltung** des Spielplatzes und der Sportfläche vor Ort eingeladen. Die Meinung der Eltern und erwachsenen Anwohner*innen war dabei ebenfalls gefragt. Im Folgenden stellen wir euch die **gesammelten Ergebnisse** vor.




**Gemeinsam genutzter Stadtteilort,
Spielplatz + Sportfläche
- Welche Ideen gab es?**

DAS IST GEPLANT

- Umgestaltung zum **Quartiersplatz** mit vielen Angeboten
- Platz vorrangig für **Kinder und Jugendliche von 6 bis 12 Jahren**
- **Neu**: kleiner Spielplatz mit einigen Spielgeräten
- Basketball, Tischtennis, Sitzmöglichkeiten **sollen erneuert werden** (wenn gewollt)
- **viel Natur** (Bäume, Sträucher, Pflanzen)
- **wenig versiegelte Flächen**
- insgesamt nur **begrenzter Platz**
- Was ist **voraussichtlich nicht möglich** auf dem neuen Spielplatz? keine großen Spielgeräte wie: große Schaukel, große Rutsche o.ä., kein Trampolin

ZEITPLAN

- **Sommer 2023**: Infos zur Planung - Was wird gebaut?
- **Frühling/Sommer 2024**: Umbau der Fläche




Vielen Dank an alle Kinder, Jugendliche und Erwachsene, die sich bei unserem Ideen-Workshop so aktiv beteiligt haben!

FEEDBACK ZUM PLATZ

Ideen - Workshop für Kinder und Jugendliche

“Was findet ihr super?”

- Basketballplatz (5x)
- Das “Grün” (3x)
- Tiere am Baumstamm



“Was gefällt euch nicht so gut?”

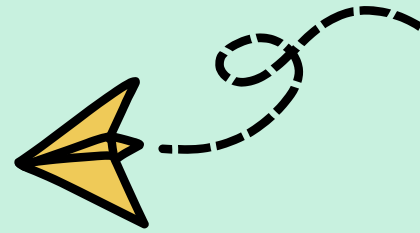
- “runde” Tischtennisplatte (5x)
- Basketballkorb zu hoch (2x)
- (evtl. höhenverstellbar?)



ABSTIMMUNG ZU MÖGLICHEN TÄTIGKEITEN AUF DER FLÄCHE

“Was wollt ihr auf der Sportfläche machen?”

<u>Tätigkeit</u>	<u>Anzahl</u>	<u>Was fehlt euch noch?</u>
Basketball	7	Bierball spielen
Calisthenics	7	Fußball spielen
Tischtennis	6	Wiese zum
Natur erleben	6	Radschlagen
Chillen	3	
Sitzen	3	



“Was wollt ihr auf der Spielfläche machen?”

<u>Tätigkeit</u>	<u>Anzahl</u>	<u>Was fehlt euch noch?</u>
Natur erleben	7	Platz zum Skaten und
Hangeln	6	Roller fahren (3x)
Klettern	5	Schaukeln (2x)
Balancieren	5	Platz zum Gärtnern
Chillen	5	
Wippen	4	
Sitzen	4	
Rutschen	3	
Verstecken	2	
Im Sand spielen	1	



WÜNSCHE UND IDEEN ZU SPIEL-, SPORTGERÄTEN, ...

Ideen - Workshop für Kinder und Jugendliche

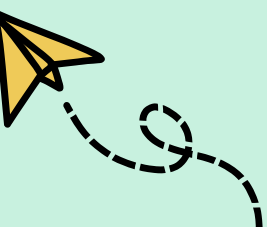
“Was wünscht ihr euch für die Spielfläche?”

- viel Grün (3x)
- Mülleimer (3x)
- Skatefläche/guter Boden für Roller und skaten (4x)
- Trampolin →im Boden eingelassen (2x)
- schöner Gehweg
- Klettergerüst
- Mini Rampen
- Sandkasten
- Rutsche
- **Plexiglasscheibe** am Baumstamm + Entdecker- und Naturpfad
- **Gummiboden** für Basketball + Markierung für Fußball (z.B. Tor) (2x)
- Bänke + Tisch
- **Spielgeräte+ Garten** kombinieren (wie in der Schopenhauerstraße)
- **Tieren helfen**, die hier leben: z.B. Insektenhotel (auch für Larven), Auslauf für Tiere (Hundespielplatz)



Ideen aus den Zeichnungen

- Rampen für Rollen (Art Parcour)
- Apfelbaum
- Gehweg (2x)
- Wiese
- Fußballtor
- separate Hundesport und -spielfläche



ERWACHSENEN-BETEILIGUNG

Ideen - Workshop für Kinder und Jugendliche

“Was gefällt Ihnen am Platz?”

- Ballsport
- Platz ist schön grün
- Tischtennisplatte “rund”

“Was stört Sie am Platz?”

- Wildparken auf dem Platz
- viel LKW's → Schwerlast Anlieferung
- Hundehaufen
- Tischtennisplatte ist nicht nutzbar

“Wie nutzen Sie den Platz?”

- als Auslauf für den Hund
- noch gar nicht, aber mein Kind bald
- zur Querung
- Nachbarschaftsgarten
- Grillabend
- Basketball spielen
- Kinderfest
- nachbarschaftlicher Treffpunkt



ERWACHSENEN-BETEILIGUNG

Ideen - Workshop für Kinder und Jugendliche

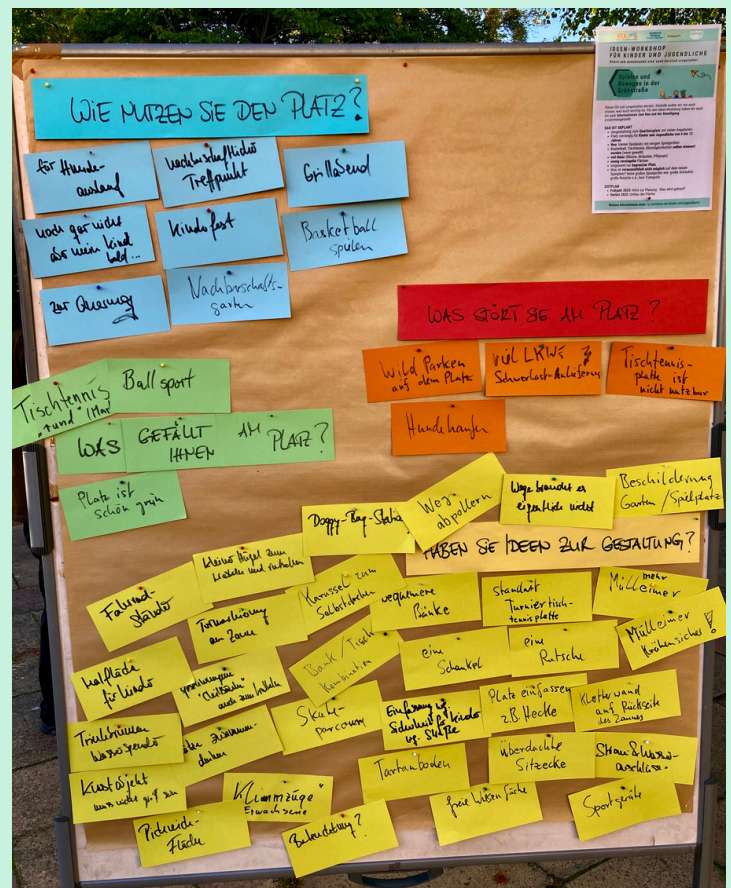
“Haben Sie Ideen zur Gestaltung?”

Spiele

- eine Rutsche
- eine Schaukel
- Kletterwand auf der Rückseite des Zaunes
- Karussell zum Selbstdrehen
- kleiner Hügel zum krabbeln und rutschen
- Malfläche für Kinder

Sport

- Sportgeräte
- Tartanbahn-Boden
- Klimmzugstangen für Erwachsene
- Fußballtor-Markierung am Zaun
- Skater Parcours
- Standard Turnier Tischtennisplatte



Sitzen und Chillen

- überdachte Sitzecke
- Bank/Tisch Kombination
- Picknick- Fläche
- bequemere Bänke

ERWACHSENEN-BETEILIGUNG

Ideen - Workshop für Kinder und Jugendliche

“Haben Sie Ideen zur Gestaltung?”

Wege, Grünes & Co

- Platz einfassen, durch z.B. Hecke
- Einfassung der Fläche (Sicherheit für Kinder vor angrenzender Straße)
- Weg abpollern
- freie Wiesenflächen
- keine extra angelegten Wege

Sonstiges

- Plätze kombinieren und zusammendenken
- Trinkbrunnen/Wasserspender
- Strom- und Wasseranschlüsse
- Fahrradständer
- Doggy-Bag-Station
- Beschilderung Garten/Spielplatz
- Beleuchtung
- mehr Mülleimer
- Mülleimer Krähen sicher machen
- Kunstobjekt (muss nicht groß sein)



Weitere Informationen unter: sjr-potsdam.de/kinder-und-jugendbuero/