

Ergebnisdokumentation Co-Design-Workshop Nuthepark

Co-Design-Workshop zur Abfrage von Bedürfnissen eines Jugendorts im Nuthepark mit Schüler:innen des Schulzentrums am Stern am 08.11.2024



Arbeitsprozess Prototyping-Aufgabe

Beteiligte: Schüler:innen Seminarkurs 12. Klasse Schulzentrum am Stern, Stefanie Buhr, Lehrkraft Seminarkurs, 2 Designstudierende der FH Potsdam, Emilia Knabe

Veranstaltungsorte: Nuthepark und Potsdam Lab

Verfasserin Dokumentation: Emilia Knabe

Stand: 20.12.2024

Inhalte

1 Ablaufplan.....	3
2 Aufgabe Whatsapp-Nachricht.....	5
2.1 Ergebnisse Aufgabe Whatsapp-Nachricht.....	6
3 Aufgabe Wünsche und Bedürfnisse.....	8
3.1 Ergebnisse Aufgabe Wünsche und Bedürfnisse.....	9
4 Aufgabe Prototyping.....	11
4.1 Ergebnisse Prototyping-Aufgabe.....	13
4.1.1 Prototyp A.....	13
4.1.2 Prototyp B.....	15
4.1.3 Prototyp C.....	17
4.1.4 Prototyp D.....	19
4.1.5 Prototyp E.....	21
4.1.6 Prototyp F.....	22

1 Ablaufplan

Zeit	Ort	Beschreibung	Materialien	Involvierte
8:00-8:45	Potsdam Lab	Aufbauen (Packpapier auf hintere Tische, Materialien bereitlegen, Poster aufhängen)	Packpapier, Workshopmaterialien	
8:45	Nordausgang Hbf	Treffpunkt Jule, Stefanie, Emilia		
9:00	Nordausgang Hbf	Treffpunkt SuS, Hannah und Yette mit allen		
9:10-9:20	Nuthepark	Kurze Einführung in den Nuthepark		
9:20-9:35	Nuthepark	<p>Aufgabe Whatsapp-Nachricht</p> <p>Stell dir vor, es ist ein sonniger Tag hier im Nuthepark und dass hier vor kurzem ein neuer überdachter Aufenthaltsort für Jugendliche fertiggestellt wurde.</p> <p><i>Schreibe eine Whatsapp-Nachricht an eine:n Freund:in und beschreibe, wie du hier einen schönen Nachmittag verbracht hast. Was gibt es an dem Ort zu sehen und zu tun? Was für Möbel gibt es? Wie sieht die Umgebung aus, wie ist die Stimmung?</i></p> <p>Scanne den Code und lade deine Whatsapp-Nachricht auf das Padlet hoch. Im Potsdam Lab werden wir gleich mit den Nachrichten weiterarbeiten.</p>	Aufgabenzettel mit QR-Code, Handys	
9:35-10:00	Nuthepark zum Potsdam Lab	Aufbruch zum Potsdam Lab zu Fuß		
10:00-10:10	Potsdam Lab	Ankommen im Potsdam Lab		
10:10-10:35	Potsdam Lab vorderer Bereich	<p>Aufgabe Wünsche und Bedürfnisse:</p> <p>Bildet 3-4er Gruppen. Wie wir vorhin erzählt haben, soll im Nuthepark ein überdachter Aufenthaltsort für Jugendliche entstehen.</p> <p><i>Lest jeweils eine WhatsApp-Nachricht vom Padlet in der Gruppe vor. Welche Bedürfnisse (z.B. Ruhe, Platz, konsumfreier Ort, Natur, Sauberkeit, entspannen etc.) ergeben sich daraus? Schreibt diese auf Post-Its (ein Bedürfnis pro Post-It)</i></p>	Aufgabenzettel Wünsche und Bedürfnisse, Stifte, Post-Its	
10:35-10:50	Potsdam Lab vorderer Bereich	Pause mit Bagels		
10:50-11:00	Potsdam Lab vorderer Bereich	Aufgabe Bildung von Überkategorien und Einsortieren	Übersichtsposter, Magnetwand,	

		der Post-Its auf Übersichtsposter auf Magnetwand	Magneten, evtl. Klebeband	
11:00-11:10	Potsdam Lab vorderer Bereich	Kurzinput Hannah zu Prototyping	Laptop, Beamer	
11:10-12:10	Potsdam Lab hinterer Bereich	<p>Aufgabe Prototyping Findet euch in 2er-4er Gruppen zusammen. Schaut euch die gesammelten Bedürfnisse an und entscheidet euch, welche euch am wichtigsten sind.</p> <p><i>Wie könnten die Bedürfnisse umgesetzt im Nuthepark als euer idealer überdachter Aufenthaltsort aussehen? Fertigt aus den bereitgestellten Materialien eine Collage an. Es gibt hier kein richtig oder falsch. Ihr könnt hier frei wählen und kreativ werden. Schreibt anschließend in Stichpunkten die Bedeutung der Collage auf das Blatt auf.</i></p> <p>Eure Collagen sind sehr hilfreich für den Planungsprozess – eure Ergebnisse sollen an das Landschaftsplanungsbüro des Nuthepark übergeben werden, sobald der Prozess losgeht.</p>	Aufgabenzettel Prototyping, Blanko Blätter, Collagenmaterial, Scheren, Kleber, Stifte	
12:10-12:45	Potsdam Lab vorderer Bereich	<p>Gallery Walk Vorstellen der Collagen vor der großen Gruppe reihum; Raum für Fragen</p>	Magnetwände, Magnete	
12:45-12:50	Potsdam Lab vorderer Bereich	Check-Out und Dankeschön; Ankündigung Evaluationsfragebogen; Sticker auslegen als Dankeschön	Sticker	
12:50		Ende		

2 Aufgabe Whatsapp-Nachricht

Ort: Nuthepark

Aufgabenstellung:

„Stell dir vor, es ist ein sonniger Tag hier im Nuthepark und dass hier vor kurzem ein neuer überdachter Aufenthaltsort für Jugendliche fertiggestellt wurde.“

Schreibe eine Whatsapp-Nachricht an eine:n Freund:in und beschreibe, wie du hier einen schönen Nachmittag verbracht hast. Was gibt es an dem Ort zu sehen und zu tun? Was für Möbel gibt es? Wie sieht die Umgebung aus, wie ist die Stimmung?

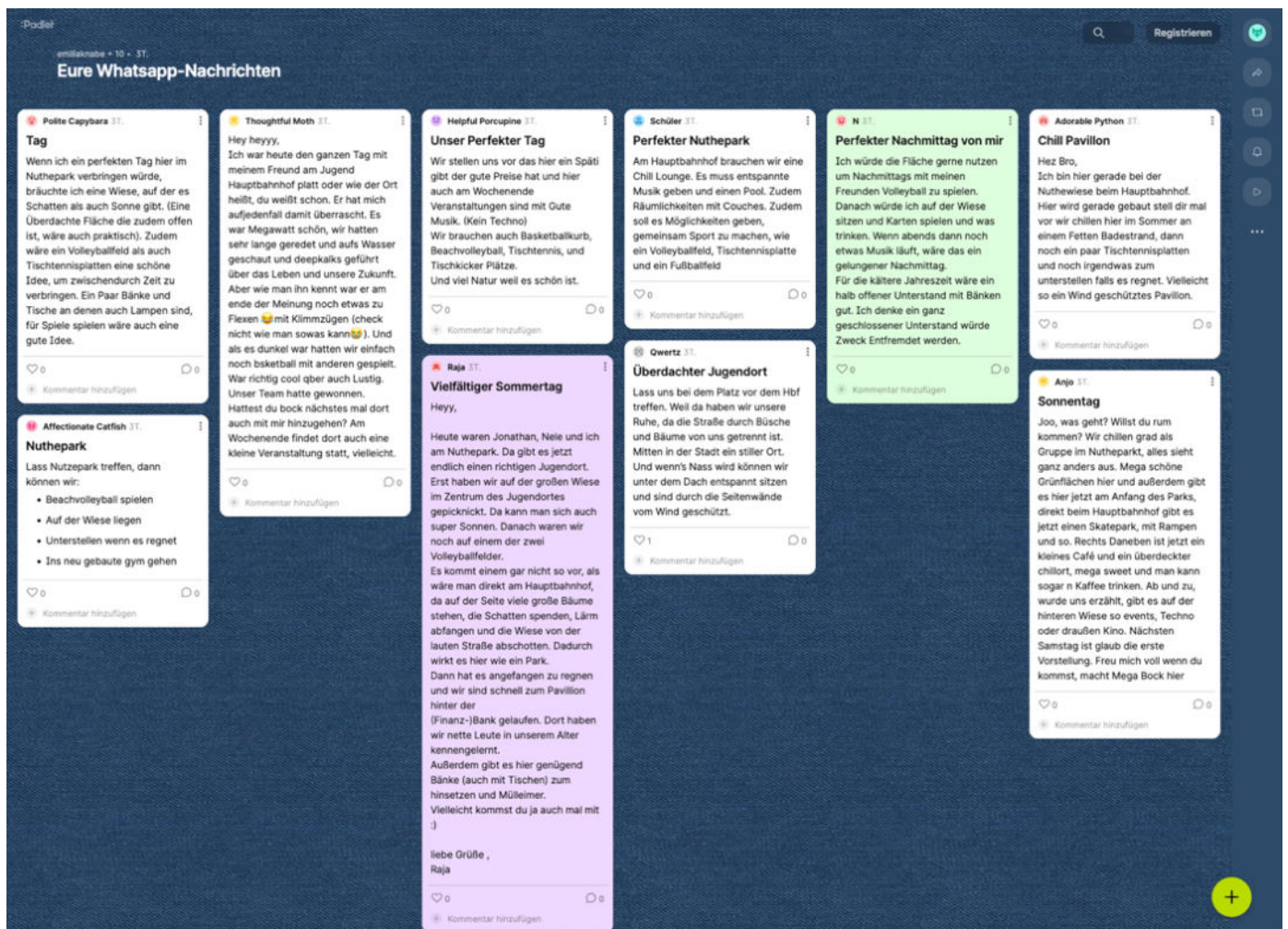
Scanne den Code und lade deine Whatsapp-Nachricht auf das Padlet hoch. Im Potsdam Lab werden wir gleich mit den Nachrichten weiterarbeiten.“

Eindrücke



Rundgang durch den Nuthepark zur Bearbeitung der Whatsapp-Aufgabe

2.1 Ergebnisse Aufgabe Whatsapp-Nachricht



Screenshot Padlet Whatsapp-Aufgabe

Link zum Padlet: <https://padlet.com/emiliaknabe/eure-whatsapp-nachrichten-hz3xac7qffovkxwn>

Nachricht 1:

„Wenn ich ein perfekten Tag hier im Nuthepark verbringen würde, bräuchte ich eine Wiese, auf der es Schatten als auch Sonne gibt. (Eine Überdachte Fläche die zudem offen ist, wäre auch praktisch). Zudem wäre ein Volleyballfeld als auch Tischtennisplatten eine schöne Idee, um zwischendurch Zeit zu verbringen. Ein Paar Bänke und Tische an denen auch Lampen sind, für Spiele spielen wäre auch eine gute Idee.“

Nachricht 2:

„Lass Nutzepark treffen, dann können wir:

- Beachvolleyball spielen
- Auf der Wiese liegen
- Unterstellen wenn es regnet
- Ins neu gebaute gym gehen“

Nachricht 3:

„Hey heyyy, Ich war heute den ganzen Tag mit meinem Freund am Jugend Hauptbahnhof platt oder wie der Ort heißt, du weißt schon. Er hat mich aufjedenfall damit überrascht. Es war Megawatt schön, wir hatten sehr lange geredet und aufs Wasser geschaut und deepkalks geführt über das Leben und unsere Zukunft. Aber wie man ihn kennt war er am ende der Meinung noch etwas zu Flexen 😊 mit Klimmzügen

(check nicht wie man sowas kann😅). Und als es dunkel war hatten wir einfach noch bsketball mit anderen gespielt. War richtig cool qber auch Lustig. Unser Team hatte gewonnen. Hattest du bock nächstes mal dort auch mit mir hinzugehen? Am Wochenende findet dort auch eine kleine Veranstaltung statt, vielleicht.“

Nachricht 4:

„Unser Perfekter Tag

Wir stellen uns vor das hier ein Späti gibt der gute Preise hat und hier auch am Wochenende Veranstaltungen sind mit Gute Musik. (Kein Techno) Wir brauchen auch Basketballkurb, Beachvolleyball, Tischtennis, und Tischkicker Plätze. Und viel Natur weil es schön ist.“

Nachricht 5:

„Heyy,

Heute waren Jonathan, Nele und ich am Nuthepark. Da gibt es jetzt endlich einen richtigen Jugendort. Erst haben wir auf der großen Wiese im Zentrum des Jugendortes gepicknickt. Da kann man sich auch super Sonnen. Danach waren wir noch auf einem der zwei Volleyballfelder. Es kommt einem gar nicht so vor, als wäre man direkt am Hauptbahnhof, da auf der Seite viele große Bäume stehen, die Schatten spenden, Lärm abfangen und die Wiese von der lauten Straße abschotten. Dadurch wirkt es hier wie ein Park. Dann hat es angefangen zu regnen und wir sind schnell zum Pavillion hinter der (Finanz-)Bank gelaufen. Dort haben wir nette Leute in unserem Alter kennengelernt. Außerdem gibt es hier genügend Bänke (auch mit Tischen) zum hinsetzen und Mülleimer. Vielleicht kommst du ja auch mal mit :) liebe Grüße, Raja“

Nachricht 6:

„Perfekter Nuthepark

Am Hauptbahnhof brauchen wir eine Chill Lounge. Es muss entspannte Musik geben und einen Pool. Zudem Räumlichkeiten mit Couches. Zudem soll es Möglichkeiten geben, gemeinsam Sport zu machen, wie ein Volleyballfeld, Tischtennisplatte und ein Fußballfeld“

Nachricht 7:

„Überdachter Jugendort

Lass uns bei dem Platz vor dem Hbf treffen. Weil da haben wir unsere Ruhe, da die Straße durch Büsche und Bäume von uns getrennt ist. Mitten in der Stadt ein stiller Ort. Und wenn's Nass wird können wir unter dem Dach entspannt sitzen und sind durch die Seitenwände vom Wind geschützt.“

Nachricht 8:

„Perfekter Nachmittag von mir

Ich würde die Fläche gerne nutzen um Nachmittags mit meinen Freunden Volleyball zu spielen. Danach würde ich auf der Wiese sitzen und Karten spielen und was trinken. Wenn abends dann noch etwas Musik läuft, wäre das ein gelungener Nachmittag. Für die kältere Jahreszeit wäre ein halb offener Unterstand mit Bänken gut. Ich denke ein ganz geschlossener Unterstand würde Zweck Entfremdet werden.“

Nachricht 9:

„Hey Bro,

Ich bin hier gerade bei der Nuthewiese beim Hauptbahnhof. Hier wird gerade gebaut stell dir mal vor wir chillen hier im Sommer an einem Fetten Badestrand, dann noch ein paar Tischtennisplatten und noch irgendwas zum unterstellen falls es regnet. Vielleicht so ein Wind geschütztes Pavillon.“

Nachricht 10:

„Sonntag

Joo, was geht? Willst du rum kommen? Wir chillen grad als Gruppe im Nuthepark, alles sieht ganz anders aus. Mega schöne Grünflächen hier und außerdem gibt es hier jetzt am Anfang des Parks, direkt beim Hauptbahnhof gibt es jetzt einen Skatepark, mit Rampen und so. Rechts Daneben ist jetzt ein kleines Café und ein überdeckter chillort, mega sweet und man kann sogar n Kaffee trinken. Ab und zu, wurde uns erzählt, gibt es auf der hinteren Wiese so events, Techno oder draußen Kino. Nächsten Samstag ist glaub die erste Vorstellung. Freu mich voll wenn du kommst, macht Mega Bock hier“

3 Aufgabe Wünsche und Bedürfnisse

Ort: Potsdam Lab

Aufgabenstellung:

„Bildet 3-4er Gruppen. Wie wir vorhin erzählt haben, soll im Nuthepark ein überdachter Aufenthaltsort für Jugendliche entstehen.

Lest jeweils eine WhatsApp-Nachricht vom Padlet in der Gruppe vor. Welche Bedürfnisse (z.B. Ruhe, Platz, konsumfreier Ort, Natur, Sauberkeit, entspannen etc.) ergeben sich daraus? Schreibt diese auf Post-Its (ein Bedürfnis pro Post-It)“

Eindrücke



Einsortieren der einzelnen Bedürfnisse für den Jugendort im Nuthepark

3.1 Ergebnisse Aufgabe Wünsche und Bedürfnisse



Wünsche und Bedürfnisse für den Jugendort im Nuthepark Teil 1

Teil 1

Aktivitäten

- Unterhaltung
- Party
- Veranstaltungsort

Grundbedingungen

- Lärmschutz
- Abschottung von Bahnhof/Straße
- Graffitiwände
- Licht
- Fahrradparkplätze


Dienstleistungen (Lebensmöglichkeit, Grundbedürfnis)

- Sauberkeit
- Kostenlose Toilette
- Späti/kleines Café (Jugendinitiative)
- Essen und Trinken
- Trinkbrunnen

Bewegung und Sport

- Beachvolleyball
- Basketballkörbe

- Skatepark
- Outdoor Gym
- Tischtennisplatten
- Bolzplatz



Wünsche und Bedürfnisse für den Jugendort im Nuthepark Teil 2

Teil 2

Emotionen

- Spaß/Unterhaltung
- Musik
- Rückzugsort
- Schöner Ausblick/Ort
- Ruhe (Ort nur für Jugendliche)
- Geborgenheit
- Privatsphäre
- Entspannung
- Chill Lounge
- Vielfalt: jeder ist willkommen
- Gemeinsam/Gemeinschaft/Sozialisieren

Aufenthaltsorte

- Grünflächen
- Eventplatz
- Überdachte/gemütliche Sitze
- Schutz vor Regen
- Wärme/Gemütlichkeit

Natur

- Grünflächen
- Bäume
- Schatten durch Bäume
- Sauberkeit (durch Mülleimer)

4 Aufgabe Prototyping

Ort: Potsdam Lab

Aufgabenstellung:


„Findet euch in 2er-4er Gruppen zusammen. Schaut euch die gesammelten Bedürfnisse an und entscheidet euch, welche euch am wichtigsten sind.“

Wie könnten die Bedürfnisse umgesetzt im Nuthepark als euer idealer überdachter Aufenthaltsort aussehen? Fertigt aus den bereitgestellten Materialien eine Collage an. Es gibt hier kein richtig oder falsch. Ihr könnt hier frei wählen und kreativ werden.

Schreibt anschließend in Stichpunkten die Bedeutung der Collage auf das Blatt auf.

Eure Collagen sind sehr hilfreich für den Planungsprozess – eure Ergebnisse sollen an das Landschaftsplanungsbüro des Nuthepark übergeben werden, sobald der Prozess losgeht.“

Eindrücke



Kurzinput Prototyping



Arbeitsstisch mit Materialien für die Prototyping-Aufgabe



Arbeitsprozess Prototyping


4.1 Ergebnisse Prototyping-Aufgabe

4.1.1 Prototyp A

Platz 2 im Ideenwettbewerb laut der Jurywertung vom 30.06.2025



Prototyp A Ansicht 1



Prototyp A Ansicht 2

Transkript Vorstellung Prototyp A

Person 1 Äh, also wir haben uns überlegt, quasi eine **Sitzmöglichkeit** zu machen, die aber geöffnet ist. Und innen drin ist ein Feuer, dass es auch im Winter **schön gemütlich warm** ist und ähm, allgemein, dass man sich da halt wohlfühlt. Ähm. Genau. Und dann dachten wir, dass wir auch vielleicht irgendwas haben wollen, wo man so ein bisschen **feiern** kann oder so. Und dann haben wir uns einen kleinen **Partyraum** extra, der dann extra ein bisschen abgelegener ist.

Person 2 Und drum rum haben wir auch immer noch kleine **Grünflächen, wo man sich auch hinsetzen kann**, wenn man möchte, wo man hier auch eine Pflanze sieht, zum Beispiel eine Tulpe oder eine Gurke, die Karten spielt. Wir haben hier Fahrradständer angebracht, damit man mit dem Fahrrad anreisen kann. Sehr ökonomisch und grün. Und genau im Partyraum sieht man zwei Leute, die Party machen. Wir haben auch einen Rollstuhl mit drin, weil wir sind auch **barrierefrei und auch behindertengerecht**. Ich glaube, das ist das selbe, aber... So genau. Wir verbinden quasi das, die **Entspannung** mit dem, mit dem Partymachen. Es kann sich jeder selber entscheiden, was er machen möchte.

Person 1 Aber auch, dass man halt auch im Sommer zum Beispiel vor allem gemütlich auf den Grünflächen liegen kann. Also das ist eigentlich alles grün, die sind nur quasi symbolisch, da. Ähm, genau, dass da auch die Leute entspannen können.

Person 2 Hier ist ein Fußball noch, wenn man **Fußball** spielen möchte auf dem Boden und ne Laterne natürlich auch, dass es **nachts hell** ist.

Wichtigste Punkte bei Prototyp A

- Sitzmöglichkeiten (auch drinnen)
- Beheizter Innenraum


- Party
- Entspannung
- Geborgenheit
- Barrierefreiheit
- Sport (Fußball)
- Beleuchtung für nachts

4.1.2 Prototyp B

Platz 1 im Ideenwettbewerb laut der Jurywertung vom 30.06.2025



Prototyp B Ansicht 1



Prototyp B Ansicht 2

Transkript Vorstellung Prototyp B

Person 1 Also einer unserer Punkte war, die wir gerne umsetzen wollten, ja, **nen ruhigen, entspannteren Bereich**. Und wir kamen halt auf die Idee, erstmal so ne **Überdachung** zu bauen und auch halt auch oben so nen Bereich zu haben, wo man hingehn kann, weil keine Ahnung, so als Jugendlischer ich - ich mag's halt immer so irgendwo hoch zu gehen. Und dann kam Lara noch auf die Idee, dass man ja so eine Rutsche dazu bauen könnte. Vielleicht gibt es welche, die darauf Bock haben und keine Lust haben immer hoch und runter zu gehen. Auch wenn man immer denkt, dass ist mehr so für Kinder. Aber es gibt auch so Erwachsenenrutschen.

Person 2 Ja, und dann gibts rundherum halt noch viel **Natur und Bäume**, damit das alles ein bisschen beschatteter ist [...] angenehmere Aufenthaltsatmosphäre.


Person 3 Und uns war auch noch wichtig das Thema, **dass auch dort gearbeitet werden kann**. Also gerade für Leute, die jetzt keine Ahnung, wenn jetzt die jetzt was für die Schule machen wollen und einfach zu Hause mit vier oder drei Geschwistern rumhocken und dann einfach einen Platz suchen, wo die dann auch ihre Aufgaben in Ruhe machen können, dann wäre es natürlich auch wichtig, dass dafür auch **W-LAN** und deswegen auch die **Sitzmöglichkeiten**. Und genau, gleichzeitig wollten wir auch noch so ein bisschen Freizeit unterbringen, deswegen haben wir uns dazu entschieden, quasi die Wand, also eine Graffitiwand als Trennung zu nehmen. Und da so nen kleinen Skatepark mit rein zu machen für die Bewegung.

Person 1 Ja, die **nimmt dir auch so ein bisschen noch mal die Lautstärke und so weg**. Und natürlich auch einfach, wenn man mit Fahrrad kommt oder je nachdem wo man herkommt, ein ordentlicher Weg, so dass man auch irgendwo **seine Fahrräder oder andere Sachen auch einfach abstellen kann**. Und dass man damit sicher ist, dass nicht irgendwie irgendwas abhanden kommt. Also die drei Punkte, die wir am Ende angesprochen - ansprechen wollten ist einmal beruhigender Bereich, trotzdem auch so **Bewegung, Sport, Freizeit und Natur**.


Wichtigste Punkte bei Prototyp B

- Überdachte, multifunktionale Sitzmöglichkeiten (Sozialer Austausch, Lernen und Arbeiten)
- Schallschutz
- W-LAN
- Natur
- Bewegung, Sport und Spaß (Rutsche, Graffitiwand)
- Entspannung, Ruhe

4.1.3 Prototyp C



Prototyp C Ansicht 1



Prototyp C Ansicht 2

Transkript Vorstellung Prototyp C

Person 1 Das ist unser **Überdachungsplatz**. Der ist rund aufgebaut in der Mitte ist es frei, das heißt wir haben einmal hier ne runde Überdachung. Darunter sind **auch runde Sitzmöglichkeiten, sodass man so bisschen in nem Kreis sitzt** und so. Genau dann haben wir in der Mitte einen Baum oder so und einen **Wasserspender**. Da soll noch so Liegemöglichkeiten mäßig sein, das Ganze ist rundherum mit so Hecken quasi **lärmgeschützt** und auch ein bisschen **sichtgeschützt**. Und wir haben hier so quasi... Wenn wir... also an sich gehen die wahrscheinlich eher bis zum Dach hoch, aber ist, sozusagen, die Möglichkeit, noch mal dieses **windgeschützt** und genau noch mal ein bisschen mehr Wind geschützt wird.


Person 2 Wir fanden auch die Idee gut, dass man runde Sitzmöglichkeiten hat, weil man sich dann ein bisschen gegenüber sitzt und auch Karten spielen kann, aber auch gut lernen kann, und so gemeinschaftlicher sitzt als über Eck.

Person 1 Und es soll **Lademöglichkeiten** geben noch.


Wichtigste Punkte bei Prototyp C

- Überdachte, multifunktionale Sitzmöglichkeiten (Sozialer Austausch, Karten spielen, Lernen und Arbeiten)
- Schall-, Wind- & Sichtschutz
- Entspannung
- Lademöglichkeiten
- Wasserspender

4.1.4 Prototyp D



Prototyp D Ansicht 1



Prototyp D Ansicht 2

Transkript Vorstellung Prototyp D

Person 1 Das ist unsere Idee. Wir haben so ein einstöckiges, zweistöckiges Haus gebaut wo man hier auf dem Dach so noch so **Sitzmöglichkeiten** haben kann mit der Treppe hier hoch und dann das ist ein grünes Dach, und das man noch bepflanzen kann. Und unten ist dann so mäßig so Part für **Party** und zum **Chillen**.

Person 2 Genau. Also hier unten ist dann auch offen. Also die Seite ist komplett offen. Da hat man halt auch dann die Möglichkeit, sich irgendwie **wenn's regnet unterzustellen**. Hier ist dann die Treppe nach oben. Ja, die das Sofa stellt einfach nur dar, dass da halt so **Sitzmöglichkeiten drinnen** sein sollen, so dass man sich halt auch, vielleicht auch wenn's kälter wird. Vielleicht ist es auch **beheizt** oder so, bisschen. Dass man sich da reinsetzen kann. Und hinten ist ein relativ großes Fenster, damit es immer **schön hell** ist da drin.

Person 1 Und man zum Wald gucken kann.

Person 2 Genau. Und die Disko-Kugel ist dafür da, dass da halt ab und zu Feiern sind oder sowas.

Wichtigste Punkte bei Prototyp D

- Sitzmöglichkeiten (auch drinnen)
- Beheizter, heller Innenraum
- Überdachung (Schutz vor Regen)
- Erhöhte Sitzplätze (auf dem Dach)
- Party
- Entspannung

Transkript Vorstellung Prototyp E

Person 1 Ja, das war unsere Vision. Wir haben uns jetzt so auf dieses bedachte Eck vom Nuthepark quasi bezogen. Ich glaube, das, wir haben uns das gedacht, dass es, wenn man reinkommt, quasi so relativ weit links...

Person 2 ...da wo die Baustelle, war und so ein bisschen dahinter.

Person 1 Genau. Und wir fanden die Idee von einem **Skatepark** irgendwie sehr cool weil man da so gut chillen kann und halt irgendwie auch **Sport** machen kann und irgendwie fanden wir das cool und hatten dann eben die Idee, dass wir das verbinden mit unserem **kleinen Café** und da quasi das Dach von dem Café noch ein bisschen weitermachen, dass es quasi den Skateplatz der dann... Dass ein Teil von dem Skateplatz dann quasi auch bedacht, überdacht ist und ein anderer Teil frei.

Person 2 Und hier, dass man hier so **auf dem Dach sitzen**. Hier dann eine Leiter, und dann kann man hier, die Dachchillung, nennt sich das. Genau, dann kann man irgendwie auch auf dem Dach sein und so. Und wir haben dann halt gedacht, bei dem Skateplatz, dass halt nur ein Teil überdacht ist und hier, dass es halt noch weitergeht also da noch so größere Rampen sind oder sowas. Und das man da halt sein kann.

Person 1 Und das genau und das aber trotzdem auch irgendwie viele **viel Natur, viele Bäume drumherum** gibt. Und das ist ein bisschen hier vor dem Cafe immer so einen **freieren Platz gibt, wo man halt auch draußen sitzen kann** und gut **Musik hören** kann aber ja.

Person 2

Hier ist die Sonne.

Wichtigste Punkte bei Prototyp E

- Sitzmöglichkeiten
- Sport (Skatepark, durch teilweise Überdachung auch bei Regen nutzbar)
- Café (Gastronomie, Treffpunkt)
- Erhöhte Sitzplätze (auf dem Dach)
- Natur
- Musik